

News Release

2025 年 4 月 24 日
一般社団法人 日本電機工業会（JEMA）

産業用汎用電気機器の出荷実績 2025 年3月度、第Ⅳ四半期（1～3月） および 2024 年度

JEMA では、わが国重電産業の景況を、産業用汎用電気機器の市場動向を通して把握していただくことを目的に、JEMA 会員独自で実施している重電機器自主統計を公表しています。

本ニュースリリースでは、「2025 年3月度」、「第Ⅳ四半期（1～3月）」、「2024 年度」における産業用汎用電気機器の出荷実績を公表します。

2025 年3月度の出荷実績

【概況】

産業用汎用電気機器の3月度出荷金額は 609 億円、前年同月比（以下前年比と略記）97.8%となり、2ヵ月連続のマイナスとなった。

半導体製造装置、電子部品関連業界向けの需要減少は解消に向かっていることから、サーボモータ（アンプ含む）、プログラマブルコントローラの輸出向けがプラスとなったが、国内出荷は依然としてマイナスが継続し、全体としてはマイナスとなった。

※内訳の電動機応用機器が非公表となり過去に遡って、合計金額を再算出しております。

【回転・駆動機器】

回転・駆動機器の出荷金額は 253 億円、前年比 94.0%となり、21 ヶ月連続のマイナスとなった。

- ・三相誘導電動機（75kW 以下）は 68 億円、前年比 130.3%となり、12 ヶ月連続のプラスとなった。
- ・汎用インバータは 55 億円、前年比 65.1%となり、13 ヶ月連続のマイナスとなった。国内出荷は 36 億円、同 62.1%となり、13 ヶ月連続のマイナス、輸出は 19 億円、同 71.7%となり、14 ヶ月連続のマイナスとなった。
- ・サーボモータ（アンプを含む）は、130 億円、前年比 98.4%となり、3ヵ月ぶりのマイナスとなった。国内出荷は 83 億円、同 96.0%となり、18 ヶ月連続のマイナス、輸出は 47 億円、同 103.0%となり、4ヵ月連続のプラスとなった。

【配電・制御機器】

配電・制御機器の出荷金額は 328 億円、前年比 102.3%となり、3ヵ月連続のプラスとなった。

- ・標準変圧器（2,000kVA 以下）は 95 億円、前年比 96.4%となり、20 ヶ月ぶりのマイナスとなった。
- ・プログラマブルコントローラは 98 億円、前年比 106.7%となり、3ヵ月連続のプラスとなった。国内出荷は 51 億円、同 88.6%となり、19 ヶ月連続のマイナス、輸出は 47 億円、同 136.5%となり、4ヵ月連続のプラスとなった。

2024 年度 第Ⅳ四半期（1～3月）の出荷実績

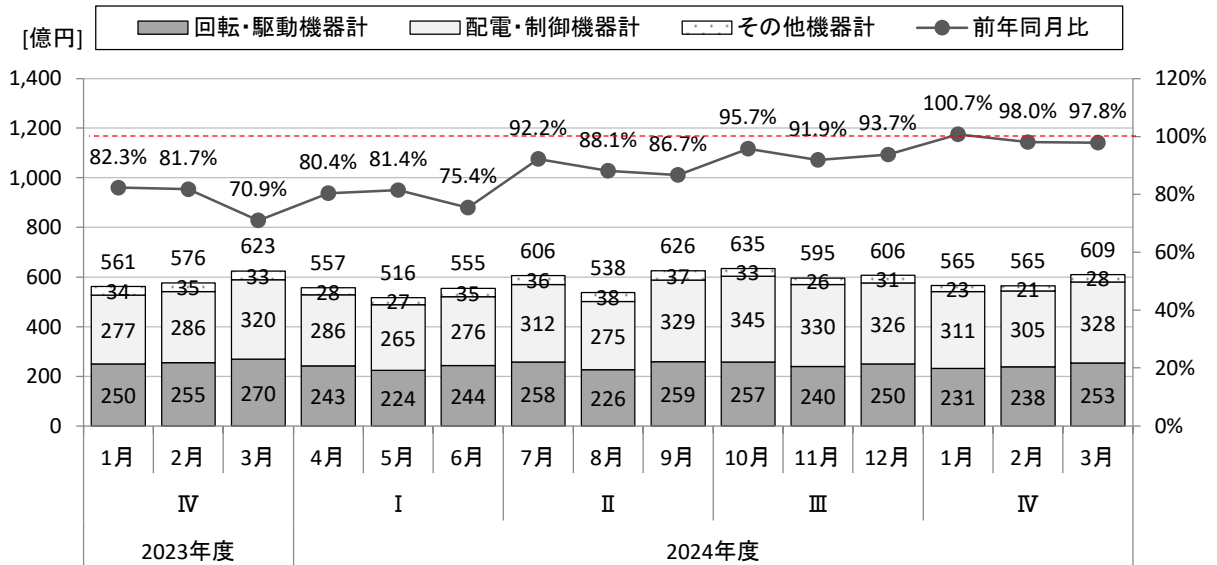
2024 年度 第Ⅳ四半期（1～3月）の出荷額合計は 1,739 億円、前年同期比 98.8%となり、7四半期連続のマイナスとなった。

2024 年度の出荷実績

2024 年度の出荷額合計は 6,974 億円、前年度比 89.7%となり、2年連続のマイナスとなった。半導体、電子部品関連業界向けの需要減少によりマイナスとなった。

月別推移

産業用汎用電気機器の出荷実績



産業用汎用電気機器出荷実績 月別推移

(単位: 億円)

		4月	5月	6月	7月	8月	9月	上期計
		557	516	555	606	538	626	3,398
上期	出荷合計	557	516	555	606	538	626	3,398
	前年比	80.4%	81.4%	75.4%	92.2%	88.1%	86.7%	83.8%
	回転・駆動機器計	243	224	244	258	226	259	1,453
	前年比	77.2%	76.0%	72.6%	87.6%	84.3%	79.1%	79.2%
	配電・制御機器計	286	265	276	312	275	329	1,743
	前年比	83.9%	86.3%	76.8%	95.8%	88.3%	92.5%	87.1%
下期	その他機器計	28	27	35	36	38	37	201
	前年比	75.3%	83.8%	85.6%	96.7%	117.6%	97.3%	92.2%
	出荷合計	635	595	606	565	565	609	3,576
	前年比	95.7%	91.9%	93.7%	100.7%	98.0%	97.8%	96.2%
	回転・駆動機器計	257	240	250	231	238	253	1,470
	前年比	88.6%	83.0%	88.8%	92.5%	93.5%	94.0%	89.9%
	配電・制御機器計	345	330	326	311	305	328	1,944
	前年比	102.6%	102.3%	98.9%	112.1%	106.6%	102.3%	103.9%
	その他機器計	33	26	31	23	21	28	162
	前年比	88.9%	70.2%	84.6%	68.6%	60.5%	85.6%	76.5%

※各数値は単位未満を四捨五入しているため、合計値が一致しないことがある。

産業用汎用電気機器出荷統計の凡例

■対象(産業用汎用電気機器)

標準仕様で生産する量産品である産業用汎用電気機器を調査対象としております。

流通は代理店経由が多く、需要先は民需製造業の生産設備を中心に多岐にわたります。

産業用汎用電気機器は、回転・駆動機器、配電・制御機器に区分され、製品ごとの出荷実績額を把握することができます。

■公表の内容

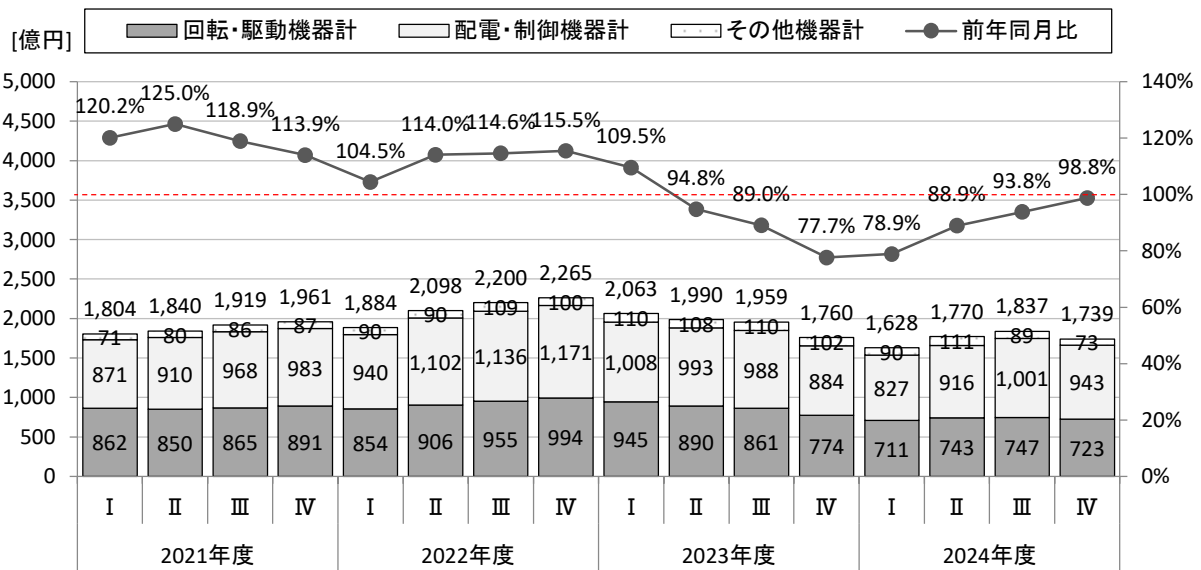
単月の産業用汎用電気機器全体の出荷実績額、主要製品の輸出を把握することで、国内外の市場動向をより早く掴むことが出来ます。また、産業用汎用電気機器の出荷実績では直近の国内外の景況の判断材料として活用できます。

■公表の種類

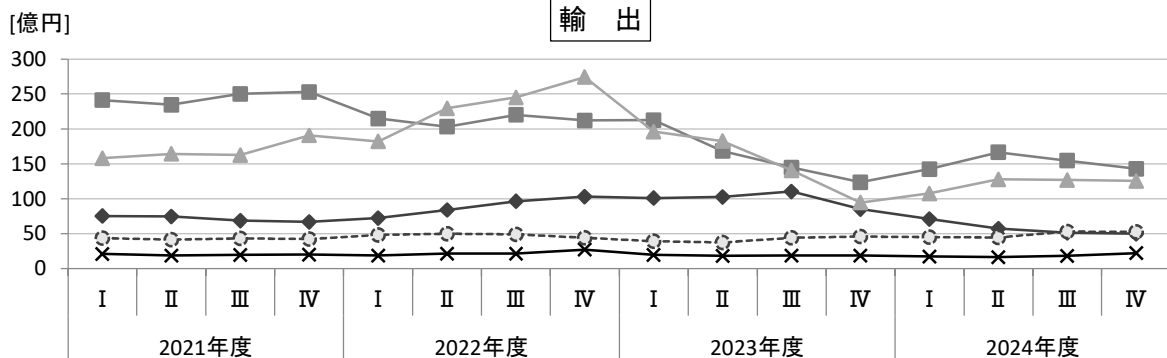
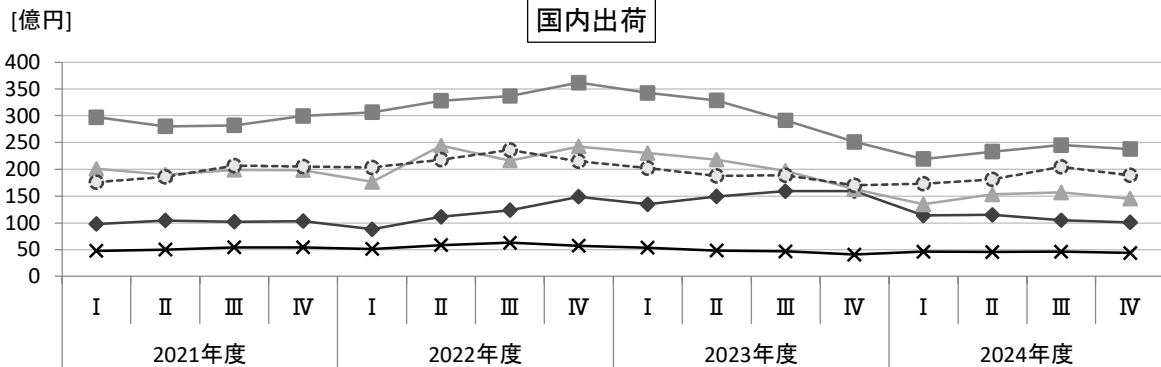
JEMA 会員独自で実施している自主統計を月次で公表致します。

四半期別推移

産業用汎用電気機器の出荷実績

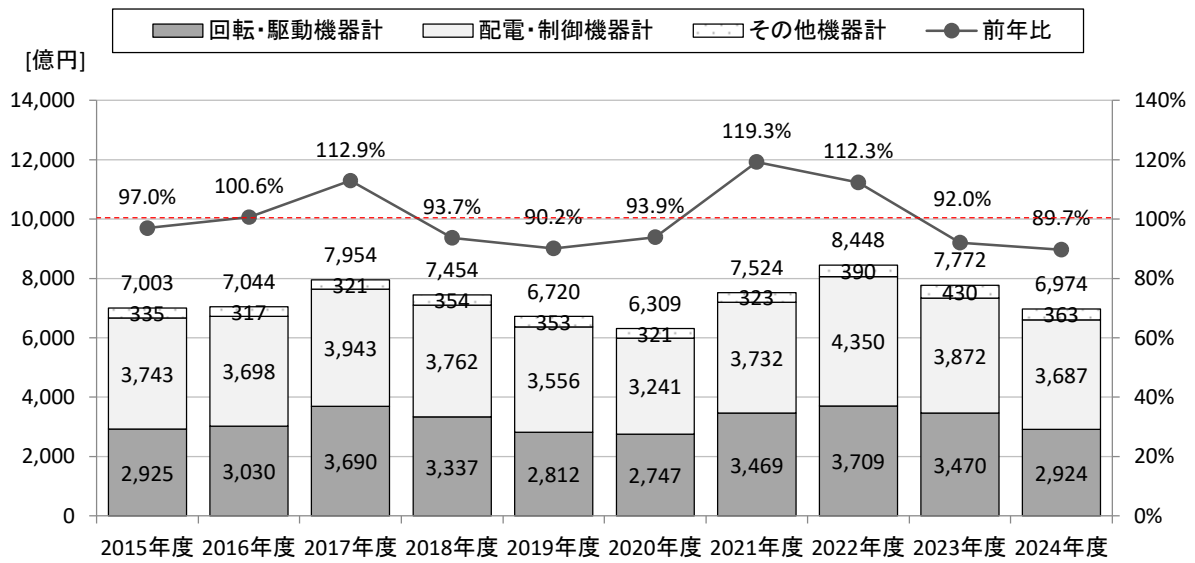


主要機器の出荷実績



年度別推移

産業用汎用電気機器の出荷実績



本資料に関する弊社問い合わせ先

TEL: 03-3556-5884

技術戦略推進部 重電・産業技術課