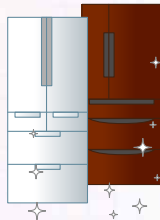


なるほど

最新冷蔵庫に  
大満足！  
使って実感。

# 最新冷蔵庫は 良いこと色々！



365日毎日動き続ける冷蔵庫。

みなさんは、快適にお使いいただけていますか？  
お使いの冷蔵庫に不満やお悩み事はありませんか？  
大容量・使いやすさ・デザインなど、最新の冷蔵庫なら、  
あなたのお悩みをスッキリ解決できるかも！

最新冷蔵庫をお使い頂いた  
モニター様※をご紹介します。

4人家族ですが  
冷蔵庫が狭くて  
まとめ買いが  
できない…

冷蔵庫の  
不満・お悩み

(JEMAアンケート調べより)

夏場は特に  
電気代が  
気になる！

食材の傷みが  
早い気が。  
特に夏場は…

大型冷蔵庫が  
欲しいけど  
設置スペースが  
無理かも…

## 大容量で 収納力抜群！

さらにうれしい省スペース

最新冷蔵庫は、棚スペースやドアポケット、卵ケースなど、室内の  
様々な場所に**収納の工夫**がされており、**見た目以上の収納力**を  
実現しています！まとめ買いはもちろん、大家族の方でも安心して  
お使いいただける**大容量**が魅力のひとつ。  
さらに限られたキッチンスペースのご家庭にもうれしい**省スペース  
設計**が多いのも最新冷蔵庫の特徴です。

たっぷり

User's Voice

うれしいこと  
いっぱい！



※Photoimage

以前使っていた冷蔵庫と比べ、  
圧倒的に容量が大きくなりました！  
とくに冷凍室が大きくなり  
冷凍食品を安い時に買いだめ  
できるようになりましたよ

30代女性



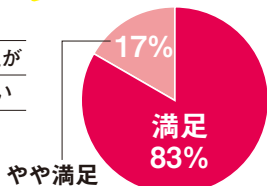
以前はあまり  
入らなかった  
冷凍室

今はまとめ買い  
した冷凍食品も  
余裕で入る！



## 皆さん大容量に満足！

新型冷蔵庫をお使いの  
モニター様※の8割以上が  
「満足」とお答えいただい  
ています。



以前よりまとめ買いが増えました。  
料理の残りも鍋ごとしてしまうことが  
でき、そのまま温め直せるので  
洗い物も減りました。

20代女性



特に野菜室は容量を  
気にせず買えるので、  
カット野菜ではなく  
丸ごと購入するように！



ひえてる君

※冷蔵庫モニター様の声：2014年5/21~7/31にJEMA冷蔵庫ウェブサイトにて実施した最新冷蔵庫プレゼントキャンペーンにて  
当選された冷蔵庫モニター様(モニター機種500Lクラス)を対象としたアンケートより抜粋。

6月22日 夏至の日は『冷蔵庫の日』

人と社会と技術の調和  
**JEMA**  
一般社団法人日本電機工業会

# 鮮度長持ち!

## & 使いやすい!!



野菜室やチルド・パーシャルルームが充実。湿度保持・細かな温度制御など、**いろんな工夫**で食品の鮮度をキープします。ムダにする食品も減り、食のエコにもつながります。

冷蔵、冷凍全てにおいて容量アップで、使い勝手もよく使用させて頂いています。 30代女性

すばやく冷やしたり、氷を急いで作ることもでき臨機応変な対応ができる冷蔵庫に助けられています。 20代女性

あら熱とりもできるので、お菓子作り等にも大変便利です。 20代女性

# 熱いままでも冷凍OK!

急速冷凍機能により、冷ます手間いらず。アツアツのご飯や作り立てのお料理を、そのまま冷凍できます。冷ましている間の水分蒸発や味落ちも抑えられ、おいしいうちに冷凍できます。



以前と比べて野菜の日持ちがよくなりました!野菜が安い時は、ついつい買いだめしてしまいます。 40代女性



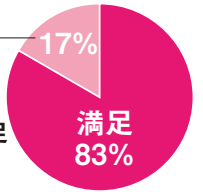
野菜が新鮮でうれしくなります。

# いろいろ選べる ラインアップ & デザイン

最新の冷蔵庫はデザイン性もアップ。高級感のある色や、まるで家具のようなデザインの冷蔵庫も。

また、ドアはガラス・鋼板・ステンレス調などのタイプがあり、色も豊富。設置スペースやキッチンのお囲気に合わせて、お選びいただけます。

## デザインや色にも満足!



見栄えがよくなったのが一番の買い物後に食品をしまうのが楽しい。 30代女性



やや満足

冷蔵庫の表面の拭き掃除をするようになった。 30代女性

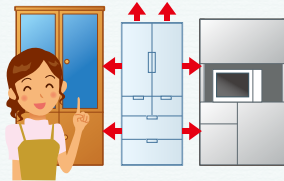
※チラシに記載した内容は各社冷蔵庫の仕様や搭載機能の一例の紹介です。全ての冷蔵庫に該当しているわけではありません。お探しの冷蔵庫の仕様、搭載機能については、各社カタログ等にてご確認ください。

# 知ってお得♪ 省エネにつながる冷蔵庫の使い方をご紹介します!!

## 放熱スペースに気をつけて

冷蔵庫の置き方で消費電力量が変わります。周囲にすき間がないと、放熱しにくくなり、冷えが悪くなって**電気のムダ**になります。

カタログや取扱説明書に、最小放熱スペース(すき間)を記載していますが、できればもっと多く**すき間をあけた方が省エネ**になりますよ。



## 引き出し式の冷凍室は詰めてもOK

引き出し式の**冷凍室**は、凍った食品が保冷剤の役割をしてくれるので、食品を詰めた方が、ドアを開け閉めしたときの**温度上昇を抑える**ことができますよ。

一方、**冷蔵室**は、食品を詰め込み過ぎると均一に冷えなくなります。**電気のムダにもなる**ので、奥の壁が見える程度に余裕をもって入れましょう。

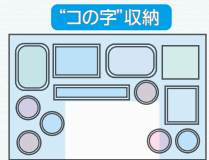


## 冷蔵室は「コの字」収納

できるだけ**真ん中をあけて**“コの字”に収納すると、奥まで見渡せ、食品を探しやすいですよ。

### ワンポイントアドバイス

冷蔵室の設定温度を高めにしてある場合、より冷やしたい食品は下段に置くようにしましょう。



※水分の多い食品は、冷気の吹き出し口付近に置かない。

## 背面のお掃除もお忘れなく

冷蔵庫には**キャスター**が付いているので、調節脚を回して少し浮かせると、前に引き出せますよ。(詳しくは取扱説明書をご確認ください)ホコリがたまると、**冷えが悪くなったり、消費電力が増える**ことがあります。

通気を良くして、夏場に向けた運転準備を!

## お手入れは定期的。

冷蔵庫はいろいろな食品を頻繁に出し入れする場所。庫内を清潔に保ち、食品をムダにしないために、また省エネ性や安全性からも、定期的な庫内や周囲をお掃除しましょう。詳しいお手入れ方法はウェブでチェック!

冷蔵庫の日 検索 [reizoukonohi-cp.jp/](http://reizoukonohi-cp.jp/)