

**産業用汎用電気機器の出荷実績**  
**2021年9月度、第Ⅱ四半期(7~9月) 及び 上期(4~9月)**

JEMAでは、わが国重電産業の景況を、産業用汎用電気機器の市場動向を通して把握していただくことを目的に、JEMA会員独自で実施している重電機器自主統計を公表しています。

本ニュースリリースでは、「2021年9月度」、「第Ⅱ四半期(7~9月)」及び「上期(4~9月)」における産業用汎用電気機器の出荷実績を公表します。

**9月度の出荷実績**

産業用汎用電気機器の9月度出荷実績は788億円、前年同月比(以下前年比と略記)121.2%となり、9ヶ月連続のプラスとなった。

9月単月としては、統計を公表している2010年度以降で過去2番目(1番目は2017年度)の出荷金額となった。

国内出荷及び輸出のサーボモータ(アンプを含む)、プログラマブルコントローラ、汎用インバータなどの機器は、電子部品、半導体産業などの設備投資が活発なため、堅調に推移している。

**【回転・駆動機器】**

9月度の出荷額は303億円、前年比136.5%となり、10ヶ月連続のプラスとなった。

- ・三相誘導電動機(75kW以下)は、8ヶ月連続のプラスとなった。
- ・汎用インバータは、7ヶ月連続のプラスとなった。国内出荷は6ヶ月連続、輸出向けは7ヶ月連続のプラスとなった。
- ・サーボモータ(アンプを含む)は、11ヶ月連続のプラスとなった。国内出荷は10ヶ月連続、輸出向けは16ヶ月連続のプラスとなり、輸出は、9月単月として過去最高の出荷金額となった。

**【配電・制御機器】**

9月度の出荷額は318億円、前年比114.5%となり、6ヶ月連続のプラスとなった。

- ・標準変圧器(2,000kVA以下)は、5ヶ月連続のプラスとなった。
- ・プログラマブルコントローラは、6ヶ月連続のプラスとなった。国内出荷、輸出向けはいずれも6ヶ月連続のプラスとなった。

**2021年度 第Ⅱ四半期(7~9月)の出荷実績**

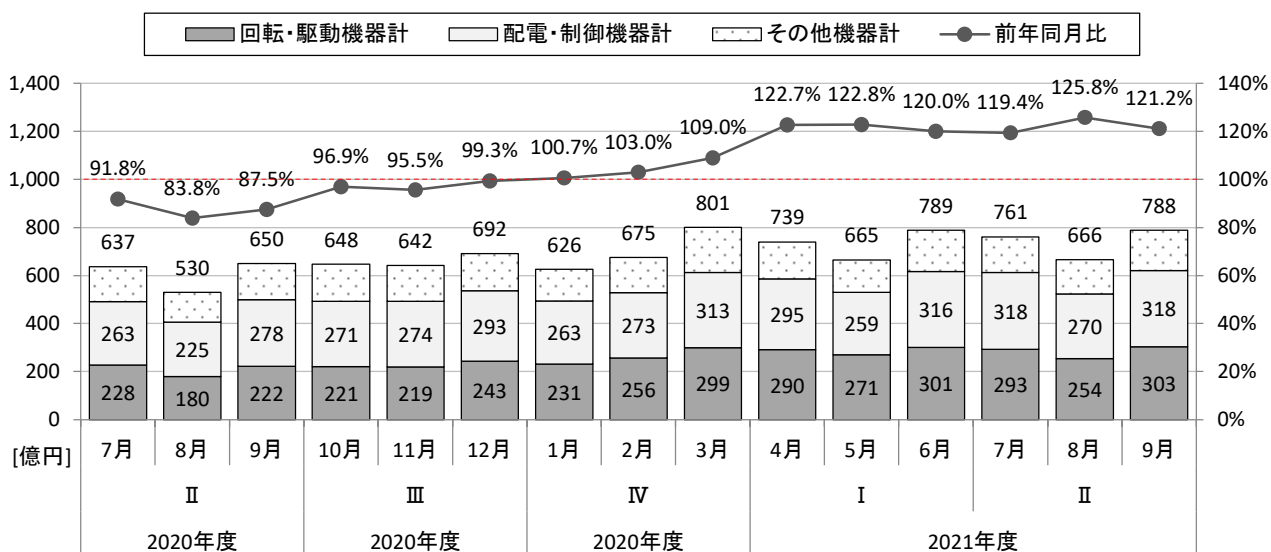
2021年度 第Ⅱ四半期(7~9月)の出荷額合計は2,215億円、前年同期比121.9%となり、3四半期連続のプラスとなった。第Ⅱ四半期としては、統計を公表している2010年度以降で過去3番目(1番目は2017年度、2番目は2018年度)の出荷金額となった。

**2021年度 上期(4~9月)の出荷実績**

2021年度 上期(4~9月)の出荷額合計は4,408億円、前年同期比121.8%となり、2半期連続のプラスとなった。上期としては、統計を公表している2010年度以降で過去2番目(1番目は2017年度)の出荷金額となった。

## 月別推移

### 産業用汎用電気機器の出荷実績



### 産業用汎用電気機器出荷実績 月別推移

(単位: 億円)

		4月	5月	6月	7月	8月	9月	上期計
上期	出荷合計	739	665	789	761	666	788	4,408
	前年比	122.7%	122.8%	120.0%	119.4%	125.8%	121.2%	121.8%
	回転・駆動機器計	290	271	301	293	254	303	1,712
	前年比	134.0%	138.7%	127.2%	128.7%	141.2%	136.5%	134.0%
	配電・制御機器計	295	259	316	318	270	318	1,778
	前年比	107.6%	109.3%	114.4%	121.0%	120.0%	114.5%	114.4%
下期	その他機器計	153	135	172	149	142	166	918
	前年比	137.8%	123.6%	118.7%	102.0%	114.0%	111.0%	116.7%
	出荷合計	10月	11月	12月	1月	2月	3月	下期計
	前年比							
	回転・駆動機器計							
	前年比							
配電・制御機器計								
前年比								
その他機器計								
前年比								

※各数値は単位未満を四捨五入しているため、合計値が一致しないことがある。

#### 産業用汎用電気機器出荷統計の凡例

##### ■対象(産業用汎用電気機器)

標準仕様で生産する量産品である産業用汎用電気機器を調査対象としております。

流通は代理店経由が多く、需要先は民需製造業の生産設備を中心に多岐にわたります。

産業用汎用電気機器は、回転・駆動機器、配電・制御機器に区分され、製品ごとの出荷実績額を把握することができます。

##### ■公表の内容

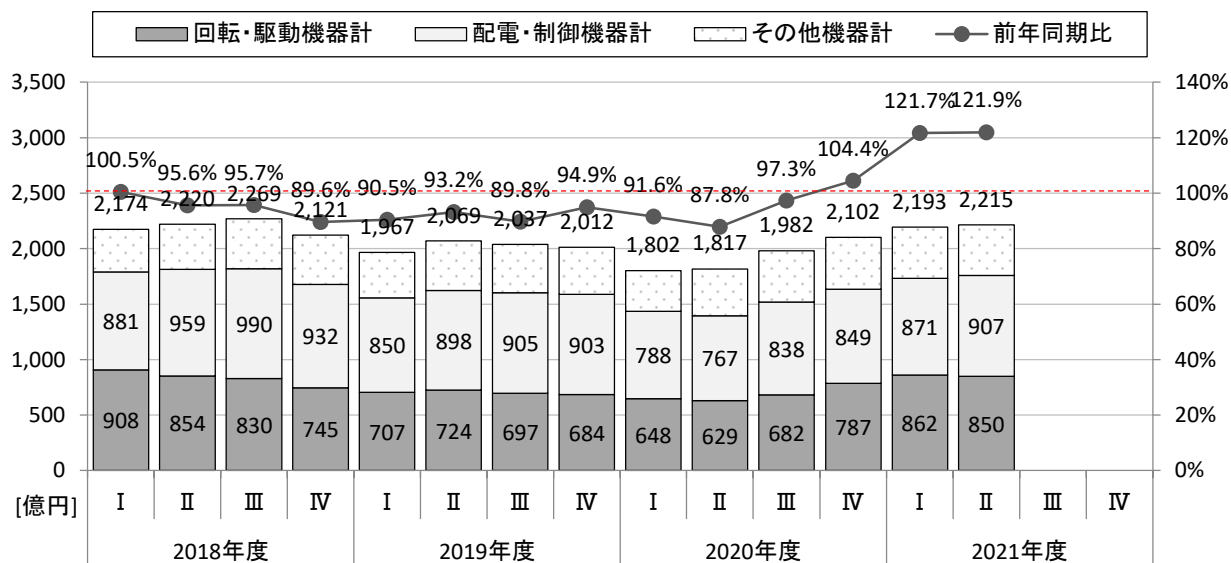
単月の産業用汎用電気機器全体の出荷実績額、主要製品の輸出を把握することで、国内外の市場動向をより早く掴むことが出来ます。また、産業用汎用電気機器の出荷実績では直近の国内外の景況の判断材料として活用できます。

##### ■公表の種類

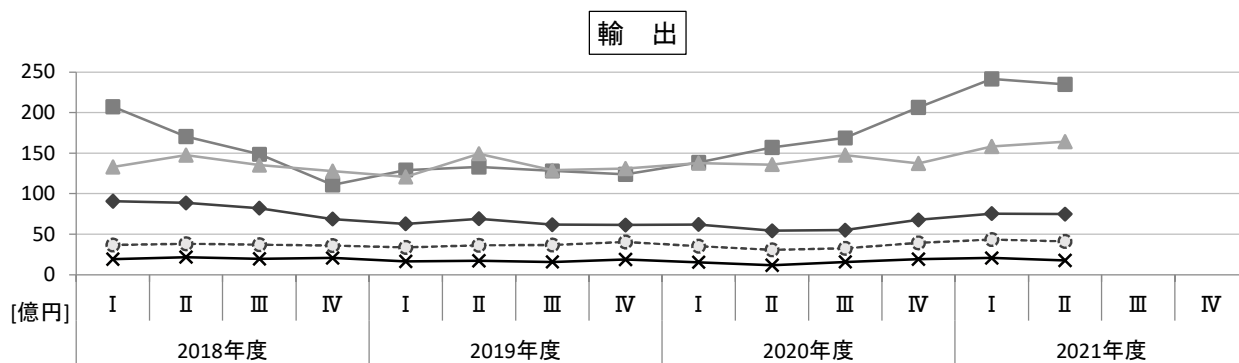
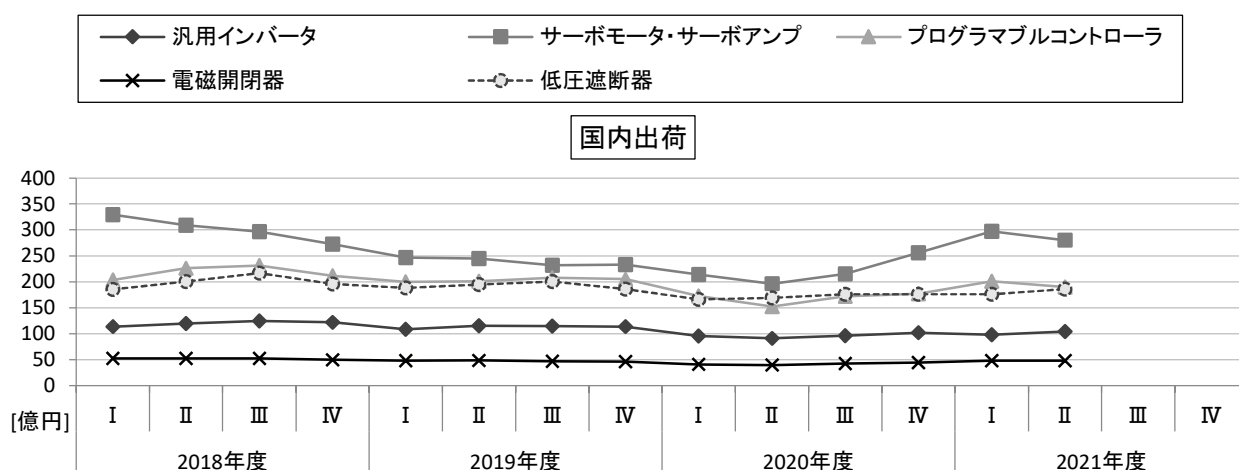
JEMA 会員独自で実施している自主統計を月次で公表致します。

## 四半期別推移

### 産業用汎用電気機器の出荷実績

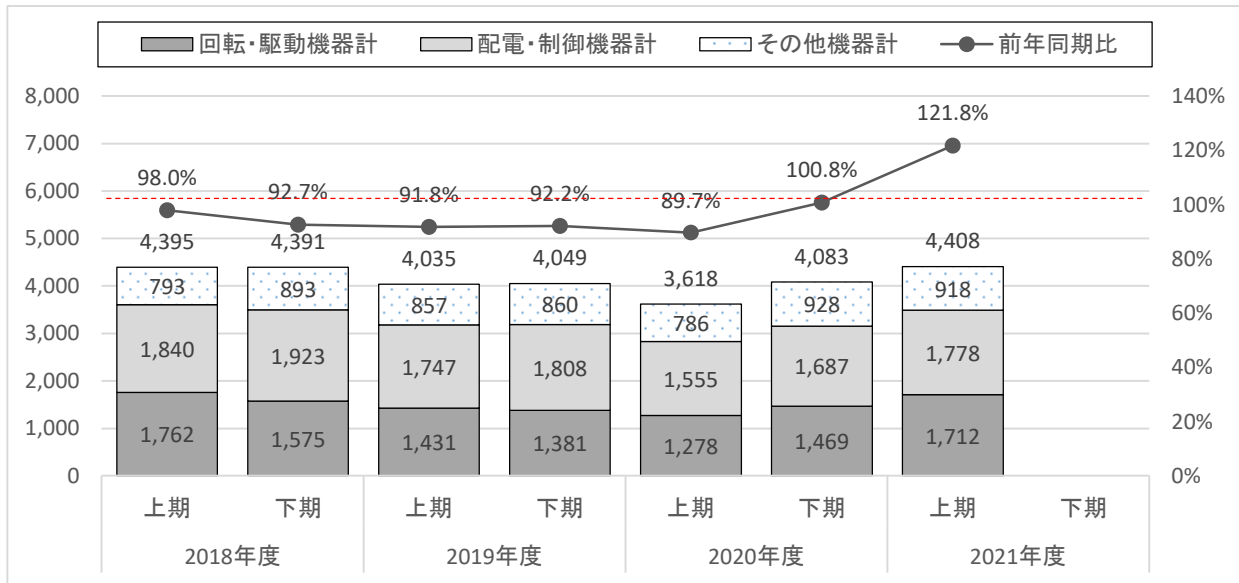


### 主要機器の出荷実績



## 半期別推移

### 産業用汎用電気機器の出荷実績



本資料に関する弊社問い合わせ先

TEL:03-3556-5882

企画部 統計課