

News Release

2017年7月27日
一般社団法人 日本電機工業会 (JEMA)

産業用汎用電気機器の出荷実績 2017年6月度及び第I四半期(4~6月)

JEMAでは、わが国の重電産業に関する基礎資料のうち、重電機器における産業用汎用電気機器の市場動向等をより早くお伝えし、重電産業の景況を把握して頂くために、JEMA 会員独自で実施している重電機器の自主統計を一般に公表しております。
ここに、産業用汎用電気機器の輸出を含む、「6月度」及び「第I四半期(4~6月)」の出荷実績を公表致します。

6月度の出荷実績

産業用汎用電気機器の6月度出荷実績は790億円(前年同月比116.7%)となり、8ヶ月連続の前年同月比増加となった。

(※以下、前年同月比は「同」と略記)

・中国を中心としたアジア設備投資の好調によるアジア向け輸出、及び国内設備投資持ち直しの動きを受け同増加となった。

【回転・駆動機器】

6月度の出荷額は319億円(同128.8%)となり、11ヶ月連続の同増加となった。

・三相誘導電動機(75kW以下)では、8ヶ月連続の同増加となった。

・汎用インバータでは、5ヶ月連続の同増加となった。

・サーボモータ(アンプを含む)では、半導体及び液晶の製造装置向けの好調により、11ヶ月連続の同増加となった。

【配電・制御機器】

6月度の出荷額は342億円(同112.1%)と、8ヶ月連続の同増加となった。

・標準変圧器(2000kVA以下)では、電力向け、一般向けとも前年と比べると低調であり、9ヶ月連続の同減少となった。

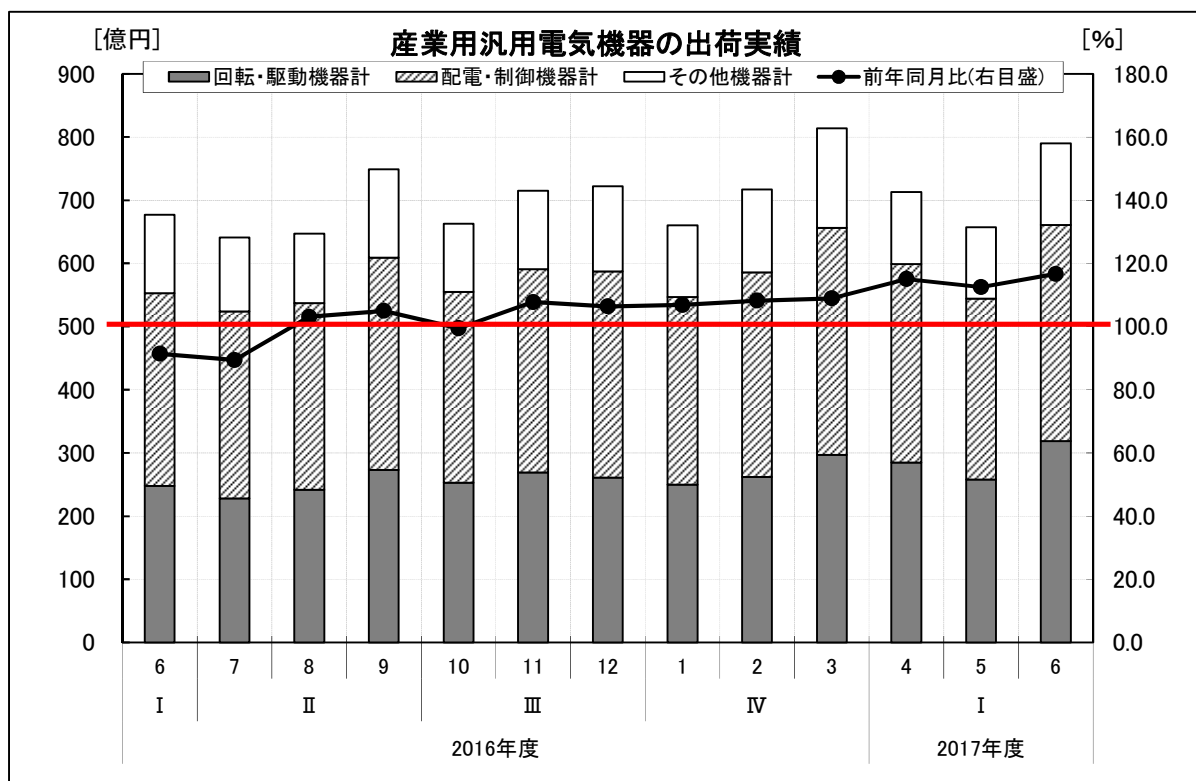
・プログラマブルコントローラでは、11ヶ月連続の同増加となった。

2017年度 第I四半期(4~6月)産業用汎用電気機器出荷実績

2017年度 第I四半期(4~6月)の出荷額合計は2,161億円(前年同期比114.8%)となり、3四半期連続の同増加となった。

・中国を中心としたアジア設備投資の好調によるアジア向け輸出、及び国内設備投資持ち直しの動きを受け同増加となった。

【月別推移】



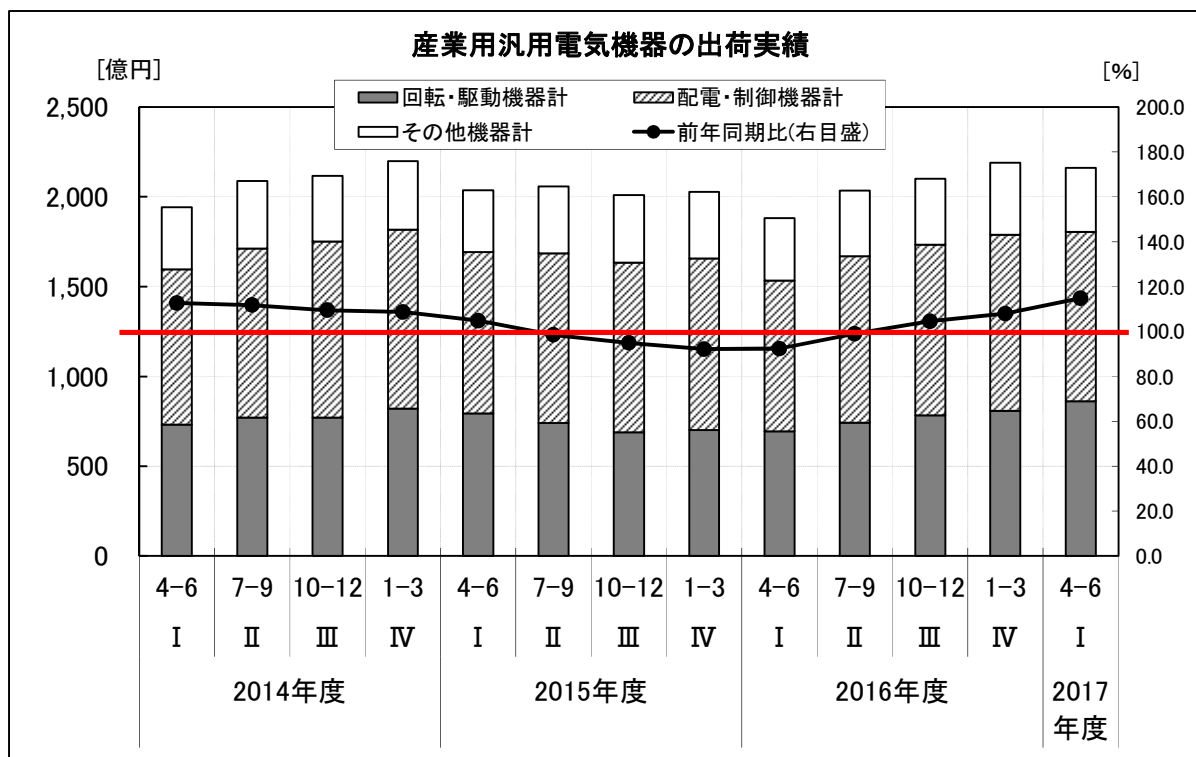
産業用汎用電気機器出荷実績月別推移

単位: 金額[億円]、前年比[%]

	2017年 4月	5月	6月	7月	8月	9月	上期計
出荷合計	713	658	790				2,161
前年比	115.1	112.5	116.7				55.2
回転・駆動機器計	285	258	319				862
前年比	122.8	119.9	128.8				59.9
配電・制御機器計	314	286	342				942
前年比	114.9	109.1	112.1				53.3
その他機器計	114	113	129				357
前年比	99.6	106.0	103.8				50.1

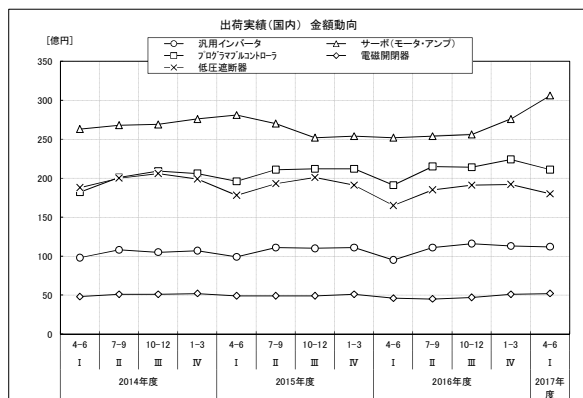
(注)各数値は単位未満を四捨五入しているため、合計値が一致しないことがある。

【四半期推移】

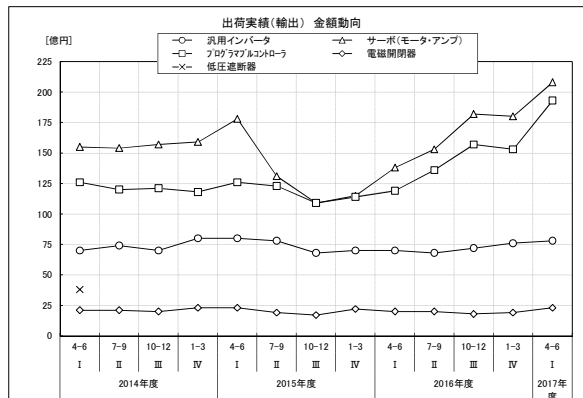


主要機器の推移

国内



輸出



産業用汎用電気機器出荷統計の凡例

■対象(産業用汎用電気機器)

標準仕様で生産する量産品である産業用汎用電気機器を調査対象としております。

流通は代理店経由が多く、需要先は民需製造業の生産設備を中心に多岐にわたります。

産業用汎用電気機器は、回転・駆動機器、配電・制御機器に区分され、製品ごとの出荷実績額を把握することができます。

■公表の内容

単月の産業用汎用電気機器全体の出荷実績額、主要製品の輸出を把握することで、国内外の市場動向をより早く掴むことが出来ます。また、産業用汎用電気機器の出荷実績では直近の国内外の景況の判断材料として活用できます。

■公表の種類

JEMA 会員独自で実施している自主統計を月次で公表致します。

本資料に関する弊社問い合わせ先

TEL: 03-3556-5885

重電部調査統計課