

産業用汎用電気機器の出荷実績
2024年9月度、第Ⅱ四半期(7~9月) 及び 上期(4~9月)

JEMAでは、わが国重電産業の景況を、産業用汎用電気機器の市場動向を通して把握していただくことを目的に、JEMA 会員独自で実施している重電機器自主統計を公表しています。

本ニュースリリースでは、「2024年9月度」、「第Ⅱ四半期(7~9月)」及び「上期(4~9月)」における産業用汎用電気機器の出荷実績を公表します。

9月度の出荷実績**【概況】**

産業用汎用電気機器の9月度出荷金額は 626 億円、前年同月比(以下前年比と略記)86.7%となり、15 カ月連続のマイナスとなった。

サーボモータ(アンプ含む)、プログラマブルコントローラは、半導体製造装置、電子部品関連業界向けの需要減少によりマイナスとなった。

※内訳の電動機応用機器が非公表となり過去に遡って、合計金額を再算出しております。

【回転・駆動機器】

回転・駆動機器の出荷金額は 259 億円、前年比 79.1%となり、15 カ月連続のマイナスとなった。

- ・三相誘導電動機(75kW 以下)は 58 億円、前年比 120.1%となり、6カ月連続のプラスとなった。
- ・汎用インバータは 59 億円、前年比 62.0%となり、7カ月連続のマイナスとなった。国内出荷は 39 億円、同 66.5%となり、7カ月連続のマイナス、輸出は 20 億円、同 54.8%となり、8カ月連続のマイナスとなった。
- ・サーボモータ(アンプを含む)は、142 億円、前年比 77.2%となり、15 カ月連続のマイナスとなった。国内出荷は 82 億円、同 68.3%となり、12 カ月連続のマイナス、輸出は 60 億円、同 94.0%となり、前月のプラスから転じてマイナスとなった。

【配電・制御機器】

配電・制御機器の出荷金額は 329 億円、前年比 92.5%となり、15 カ月連続のマイナスとなった。

- ・標準変圧器(2,000kVA 以下)は 109 億円、前年比 114.9%となり、14 カ月連続のプラスとなった。
- ・プログラマブルコントローラは 98 億円、前年比 69.6%となり、15 カ月連続のマイナスとなった。国内出荷は 55 億円、同 70.3%となり、13 カ月連続のマイナス、輸出は 43 億円、同 68.8%となり、16 カ月連続のマイナスとなった。

2024年度 第Ⅱ四半期(7~9月)の出荷実績

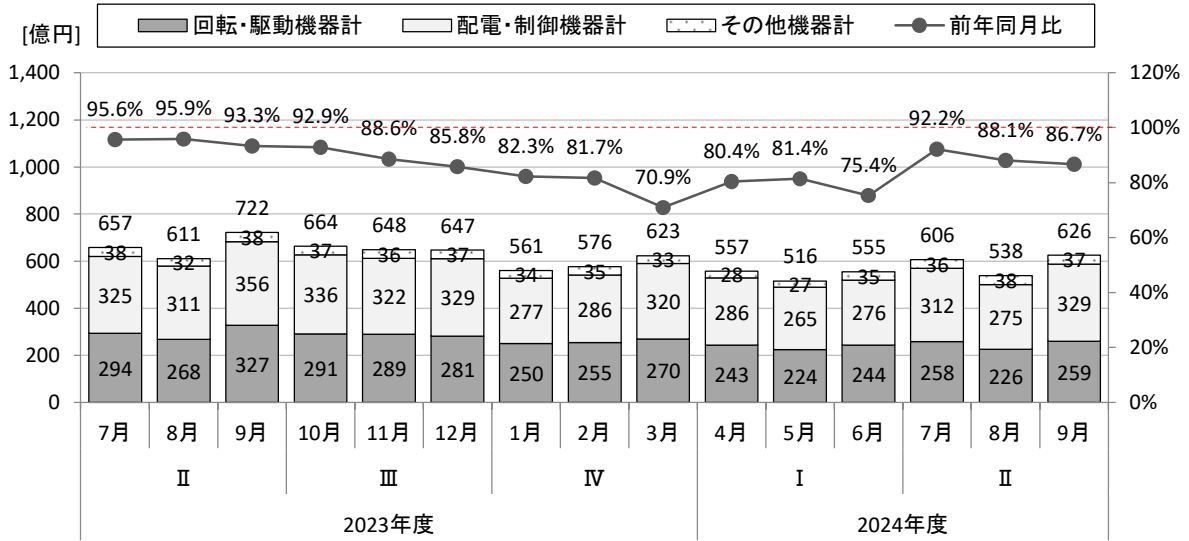
2024年度 第Ⅱ四半期(7~9月)の出荷額合計は 1,770 億円、前年同期比 88.9%となり、5四半期連続のマイナスとなった。

2024年度 上期(4~9月)の出荷実績

2024年度 上期(4~9月)の出荷額合計は 3,398 億円、前年同期比 83.8%となり、2半期連続のマイナスとなった。

月別推移

産業用汎用電気機器の出荷実績



産業用汎用電気機器出荷実績 月別推移

(単位: 億円)

		4月	5月	6月	7月	8月	9月	上期計
上期	出荷合計	557	516	555	606	538	626	3,398
	前年比	80.4%	81.4%	75.4%	92.2%	88.1%	86.7%	83.8%
	回転・駆動機器計	243	224	244	258	226	259	1,453
	前年比	77.2%	76.0%	72.6%	87.6%	84.3%	79.1%	79.2%
	配電・制御機器計	286	265	276	312	275	329	1,743
	前年比	83.9%	86.3%	76.8%	95.8%	88.3%	92.5%	87.1%
下期	その他機器計	28	27	35	36	38	37	201
	前年比	75.3%	83.8%	85.6%	96.7%	117.6%	97.3%	92.2%
	下期計	10月	11月	12月	1月	2月	3月	
	出荷合計							
	前年比							
	回転・駆動機器計							
前年比								
配電・制御機器計								
前年比								
その他機器計								
前年比								

※各数値は単位未満を四捨五入しているため、合計値が一致しないことがある。

産業用汎用電気機器出荷統計の凡例

■対象(産業用汎用電気機器)

標準仕様で生産する量産品である産業用汎用電気機器を調査対象としております。

流通は代理店経由が多く、需要先は民需製造業の生産設備を中心に多岐にわたります。

産業用汎用電気機器は、回転・駆動機器、配電・制御機器に区分され、製品ごとの出荷実績額を把握することができます。

■公表の内容

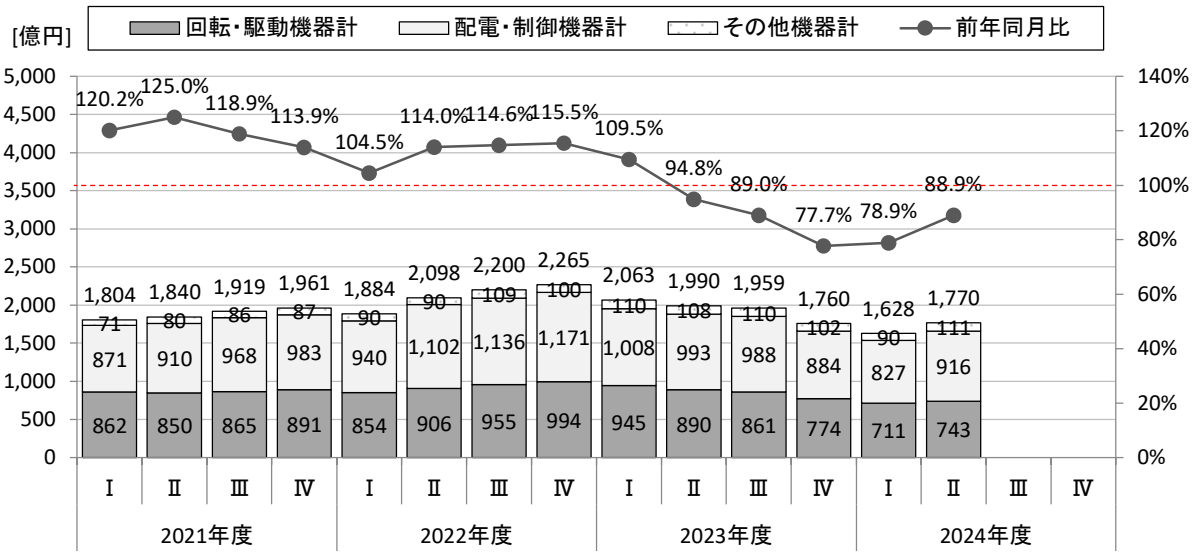
単月の産業用汎用電気機器全体の出荷実績額、主要製品の輸出を把握することで、国内外の市場動向をより早く掴むことができます。また、産業用汎用電気機器の出荷実績では直近の国内外の景況の判断材料として活用できます。

■公表の種類

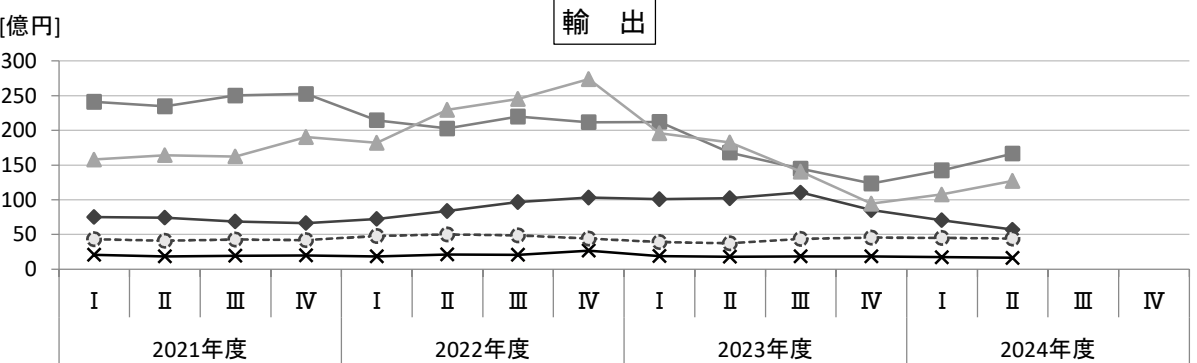
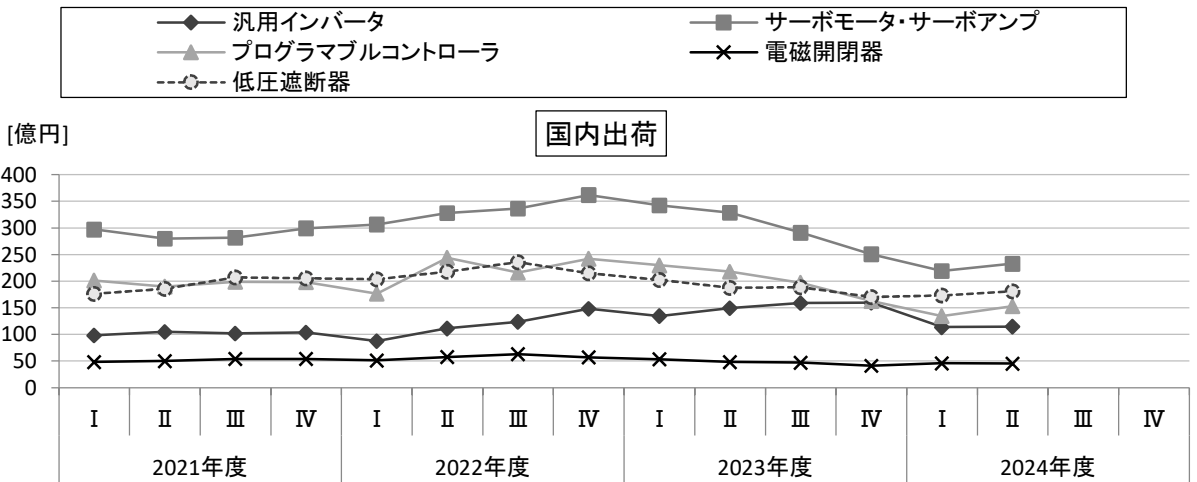
JEMA 会員独自で実施している自主統計を月次で公表致します。

四半期別推移

産業用汎用電気機器の出荷実績

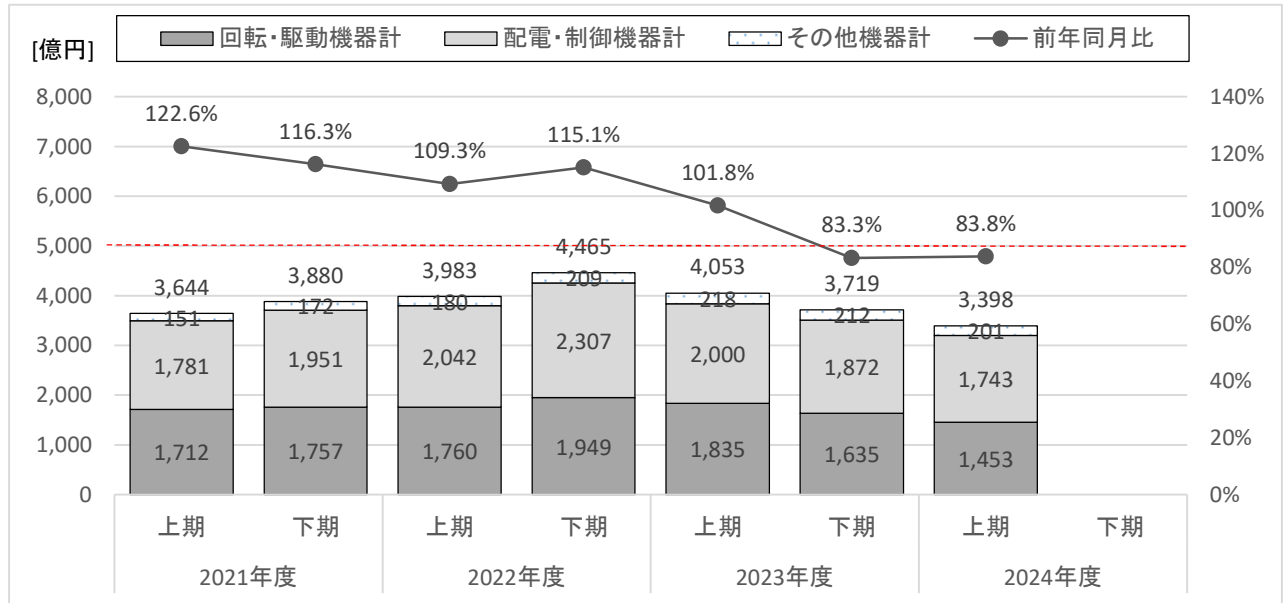


主要機器の出荷実績



半期別推移

産業用汎用電気機器の出荷実績



本資料に関する弊社問い合わせ先

TEL: 03-3556-5882

企画部 統計課