

産業用汎用電気機器の出荷実績 2020年9月度、第Ⅱ四半期(7~9月)及び上期(4~9月)

JEMAでは、わが国の重電産業に関する基礎資料のうち、重電機器における産業用汎用電気機器の市場動向等をより早くお伝えし、重電産業の景況を把握して頂くために、JEMA会員独自で実施している重電機器の自主統計を一般に公表しております。

ここに、産業用汎用電気機器の輸出を含む、「9月度」、「第Ⅱ四半期(7~9月)」及び、「上期(4~9月)」の出荷実績を公表致します。

9月度の出荷実績

産業用汎用電気機器の9月度出荷実績は650億円(前年同月比87.5%)となり、28ヶ月連続の前年同月比減少となった。

(※以下、前年同月比は「同」と略記)

- ・世界的に景気が低迷している中、輸出は半導体製造装置向けサーボモータなどの一部機器が回復基調にある。一方、国内は、製造業を中心に需要減は継続しており、全体としてはやや低調な動きとなった。

【回転・駆動機器】

9月度の出荷額は222億円(同88.2%)となり、26ヶ月連続の同減少となった。

- ・三相誘導電動機(75kW以下)では、14ヶ月連続の同減少となった。
- ・汎用インバータでは、12ヶ月連続の同減少となった。
- ・サーボモータ(アンプを含む)は、輸出向けが4ヶ月連続で増加し、回復基調にあるものの、国内は需要減の影響が大きく、3ヶ月連続の同減少となった。

【配電・制御機器】

9月度の出荷額は278億円(同86.5%)となり、7ヶ月連続の同減少となった。

- ・標準変圧器(2,000kVA以下)では、3ヶ月連続の同減少となった。
- ・プログラマブルコントローラでは、国内、輸出ともに減少となり、5ヶ月連続の同減少となった。

2020年度 第Ⅱ四半期(7~9月)の出荷実績

2020年度 第Ⅱ四半期(7~9月)の出荷額合計は1,817億円(前年同期比87.8%)となり、9四半期連続の前年同期比減少となった。

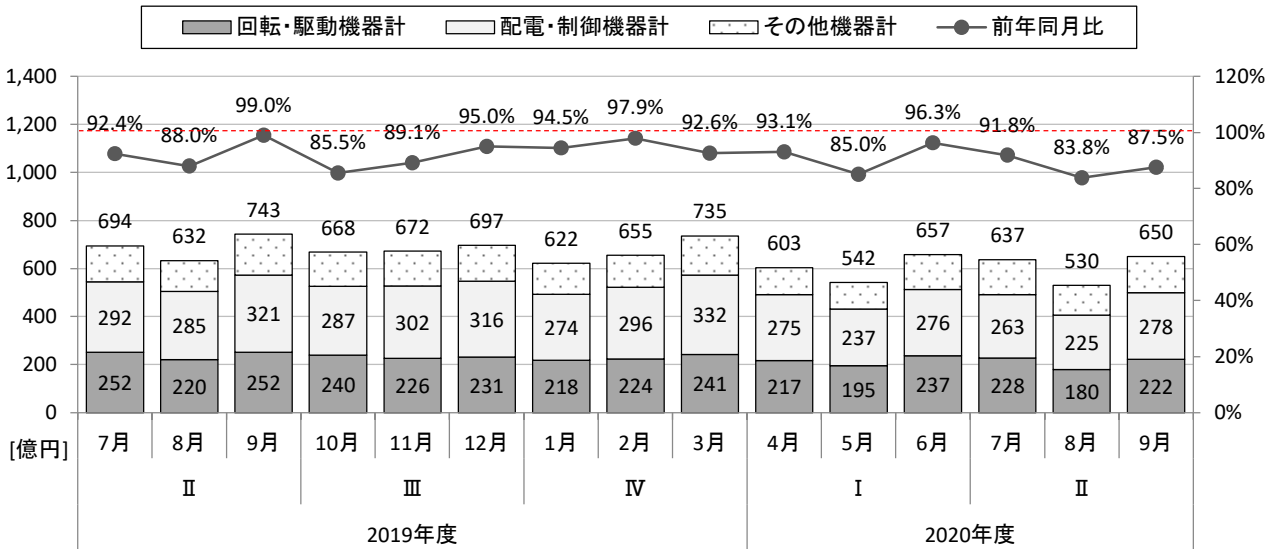
2020年度 上期(4~9月)の出荷実績

2020年度 上期(4~9月)の出荷額合計は3,618億円(前年同期比89.7%)となり、5半期連続の前年同期比減少となった。

- ・緊急事態宣言以降は、徐々に経済活動を再開したが、今後の経済見通しが不透明なことから、設備投資を先送りするなど、企業は慎重な姿勢を見せている。そのような背景から、国内出荷は前年同期比減少となった。一方、輸出はサーボモータ(アンプを含む)、プログラマブルコントローラが、2四半期連続で前年同期比増加になった。

月別推移

産業用汎用電気機器の出荷実績



産業用汎用電気機器出荷実績 月別推移

(単位:億円)

		4月	5月	6月	7月	8月	9月	上期計
上期	出荷合計	603	542	657	637	530	650	3,618
	前年比	93.1%	85.0%	96.3%	91.8%	83.8%	87.5%	89.7%
	回転・駆動機器計	217	195	237	228	180	222	1,278
	前年比	90.6%	86.2%	98.1%	90.4%	81.5%	88.2%	89.3%
	配電・制御機器計	275	237	276	263	225	278	1,555
	前年比	99.9%	85.8%	92.6%	90.2%	79.1%	86.5%	89.0%
下期	その他機器計	111	109	145	146	125	150	786
	前年比	83.5%	81.6%	101.1%	97.4%	98.4%	88.3%	91.7%
	出荷合計							下期計
	前年比							
	回転・駆動機器計							
	前年比							
配電・制御機器計								
前年比								
その他機器計								
前年比								

産業用汎用電気機器出荷統計の凡例

■対象(産業用汎用電気機器)

標準仕様で生産する量産品である産業用汎用電気機器を調査対象としております。

流通は代理店経由が多く、需要先は民需製造業の生産設備を中心に多岐にわたります。

産業用汎用電気機器は、回転・駆動機器、配電・制御機器に区分され、製品ごとの出荷実績額を把握することができます。

■公表の内容

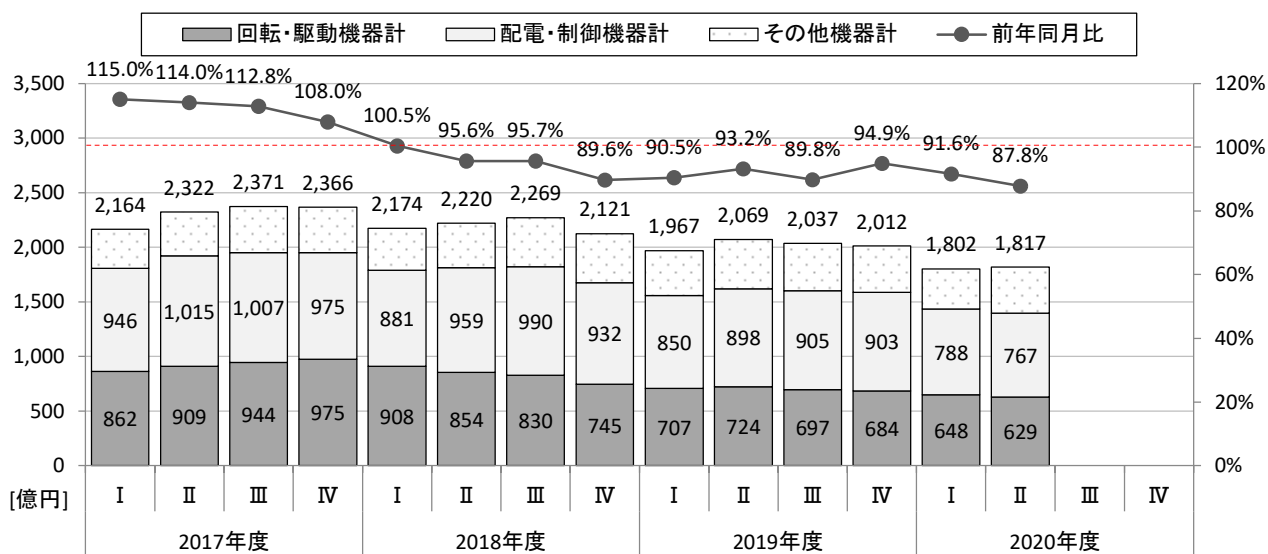
単月の産業用汎用電気機器全体の出荷実績額、主要製品の輸出を把握することで、国内外の市場動向をより早く掴むことが出来ます。また、産業用汎用電気機器の出荷実績では直近の国内外の景況の判断材料として活用できます。

■公表の種類

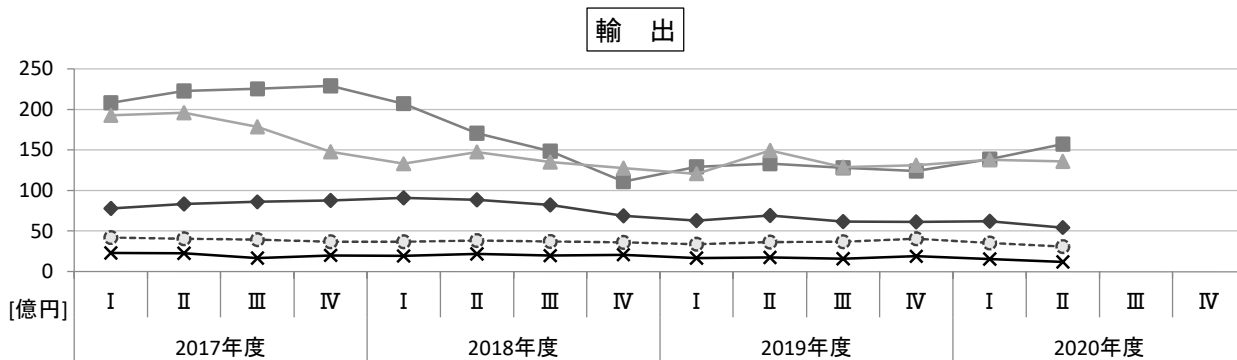
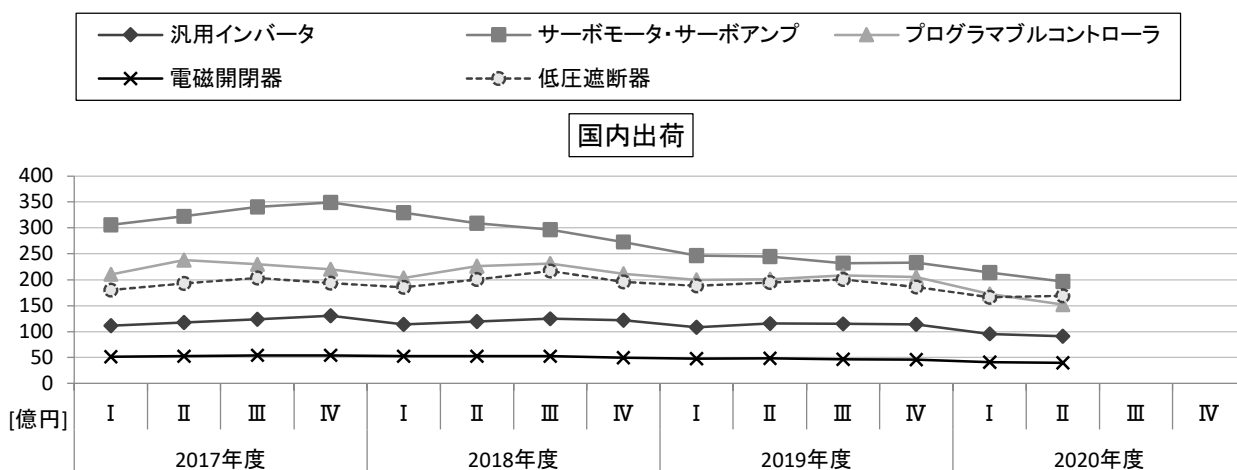
JEMA 会員独自で実施している自主統計を月次で公表致します。

四半期別推移

産業用汎用電気機器の出荷実績

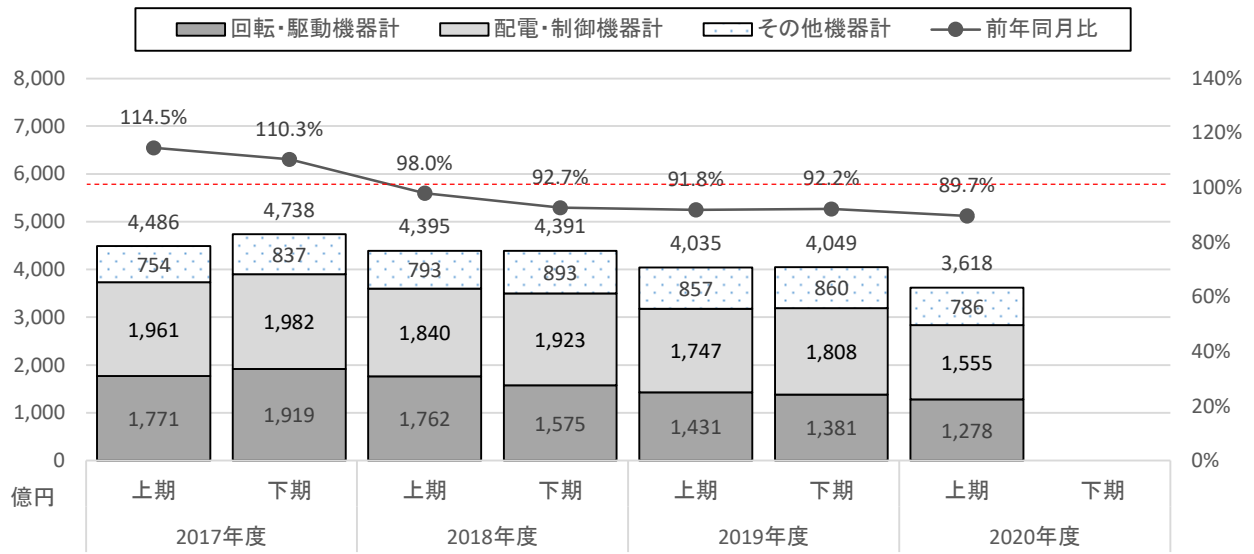


主要機器の出荷実績



半期別推移

産業用汎用電気機器の出荷実績



本資料に関する弊社問い合わせ先

TEL:03-3556-5882

企画部 統計課