

重電機器受注生産品の受注実績 2018年度 第Ⅱ四半期(7~9月)

JEMAでは、わが国の重電産業に関する基礎資料のうち、重電機器の受注動向及び需要者(業種)別の市場動向等を通して重電産業の動向を把握して頂くために、JEMA 会員独自で実施している重電機器の自主統計を一般に公表しております。ここに、重電機器受注生産品の「2018年度 第Ⅱ四半期(7~9月)」及び「上期(4~9月)」の出荷実績を公表致します。

2018年度 第Ⅱ四半期(7~9月)の概要

第Ⅱ四半期の受注額は4,389億円(前年同期比94.3%)と2四半期連続の前年同期比減少となった。
(※以下、前年同期比は「同」と略記)

内需は同増加(製造業、非製造業、官公需全てで増加)、外需は同減少となった。

【需要者別動向】

- ◆ 内需は3,331億円(同103.4%)と、7四半期ぶりの同増加となった。
 - ・ 製造業は705億円(同102.5%)と、6四半期連続の同増加となり、増加基調が継続している。主要需要先で見ると、繊維・化学・窯業・土石、鉄鋼業は同増加、自動車は前年並み、はん用・生産用・業務用機械、電気・情報通信は同減少となった。
 - ・ 非製造業は1,994億円(同102.8%)と、7四半期ぶりの同増加となった。大口需要先である電力業が前期の減少から同増加となった。
 - ・ 官公需は603億円(同109.6%)と、3四半期ぶりの同増加となった。大口需要先である地方公務が3四半期ぶりの同増加となった。
- ◆ 外需は1,059億円(同73.8%)と、2四半期連続の同減少となった。

【製品別動向】

- ・ 発電機(内需、外需共に減)、電力変換装置(内需増、外需減)、変圧器(内需減、外需増)、遮断器(内需増、外需減)、制御装置(内需、外需共に減)は、同減少となった。
- ・ 交流電動機(内需、外需共に増)、配電装置(内需、外需共に増)は、同増加となった。

2018年度 上期(4~9月)の概要

2018年度上期の受注額は7,815億円(同93.6%)と、2半期連続の同減少となった。

- ◆ 内需は5,843億円(同100.5%)と、4半期ぶりの同増加、前年並みとなった。
- ◆ 外需は1,973億円(同77.8%)と、3半期ぶりの同減少となった。

重電機器受注生産品受注実績統計の凡例

■ 対象(重電機器受注生産品)

- ユーザより注文を受け、個別の仕様で製造する製品群である受注生産品を調査対象としております。
- ・ 需要者(業種)は主に電力業や鉄鋼業、はん用・生産用・業務用機械、電気・情報通信機械、自動車などの主要製造業及び官公需等です。
- ・ 重電機器の主要製品は、回転機(発電機、交流電動機)、静止・開閉器(電力変換装置、変圧器、遮断器、配電装置、制御装置)等です。

■ 公表の内容

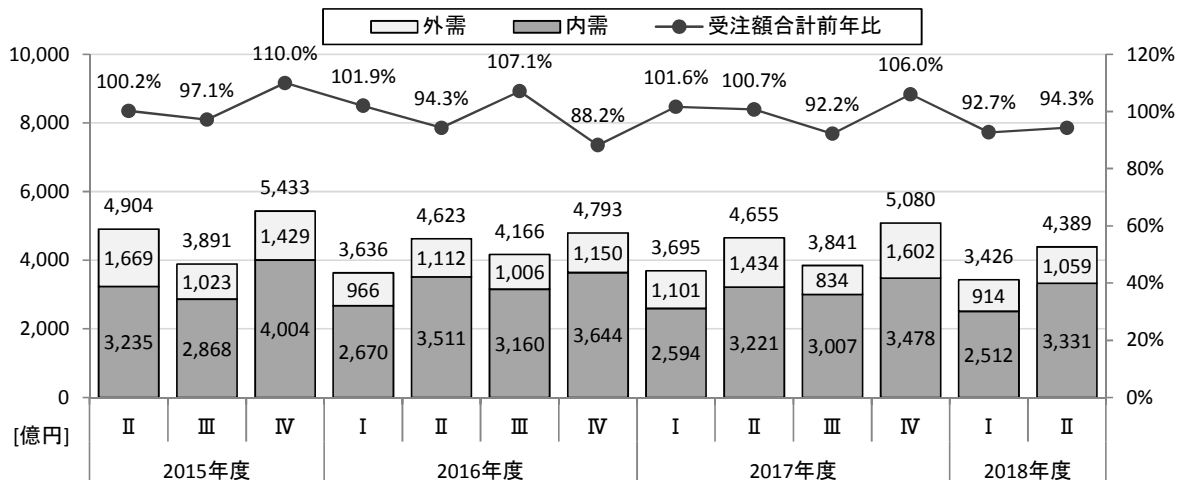
- 重電機器受注生産品全体の受注実績額、内需の需要者(業種)別、外需などを把握することで、国内外の受注動向および市場動向を把握することができます。
- また、重電機器受注生産品の受注実績は、需要者(業種)別の設備投資の状況等を把握できますので、景気動向の先行指標として活用ができます。

■ 公表の種類

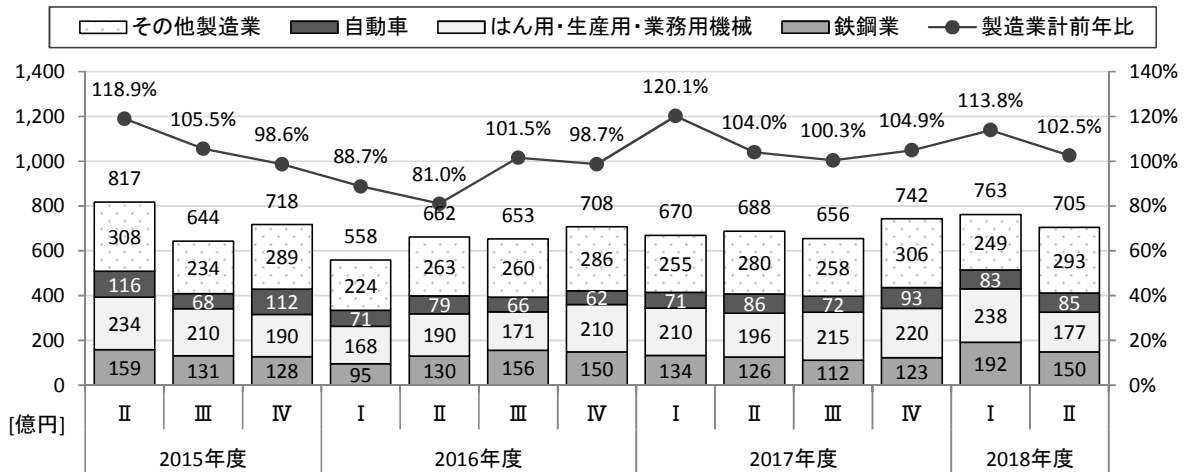
- JEMA 会員独自で実施している自主統計を四半期毎に公表致します。

四半期実績の推移

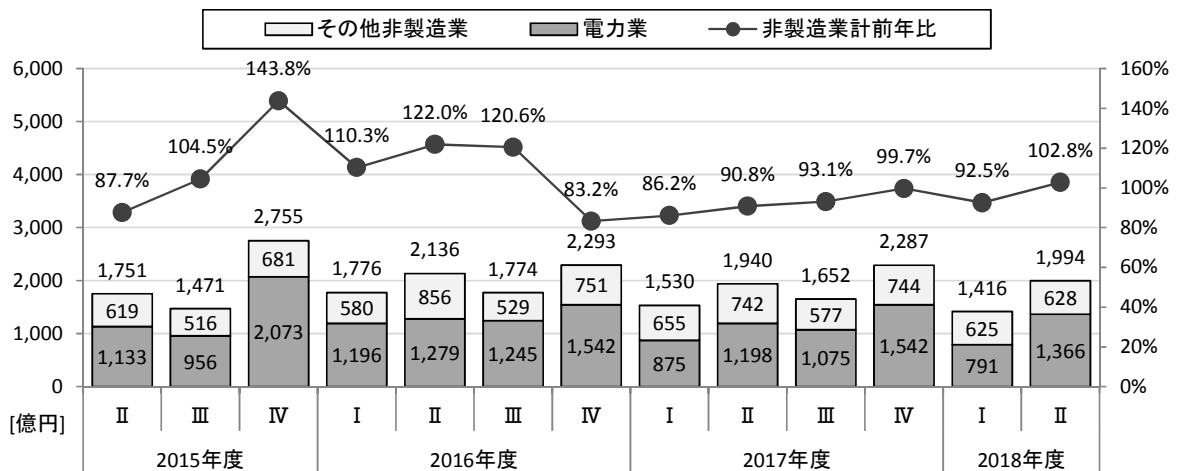
重電機器受注生産品の受注実績(内需+外需)



内需の内訳(製造業)



内需の内訳(非製造業)



本資料に関する弊社問い合わせ先

TEL:03-3556-5885

重電部 調査統計課